
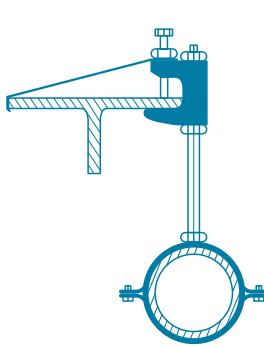



TRÄGERKLAMMERN



Unsere Trägerklammern vom Typ TK und TKN können sowohl in Zugrichtung gegen die Feststellschraube als auch in Zugrichtung gegen den Steg montiert werden. Weitere Informationen entnehmen Sie bitte unserer Montageanleitung.

ZUBEHÖR: SICHERUNGSLASCHEN

Die Verwendung von Sicherungslaschen für Trägerklammern ist nach VDS-Vorschrift Pflicht für Rohre >DN65 bei der Montage von Sprinkleranlagen. Grundsätzlich können alle Trägerklammern mit einer Sicherungslasche gegen seitliches Abgleiten vom Träger gesichert werden. Die Vorschriften der zuständigen Behörden sind zu beachten.



Passt für	Länge (mm)	Breite (mm)	Dicke (mm)	Loch-ø (mm)	
TKN 8, TK 10, TKN 10, TK 12	350	25	3	10,5 / 12,5	12
TK 16	400	40	3	12,5 / 17,0	12

MATERIAL: Stahl
 OBERFLÄCHENBESCHICHTUNG: Verzinkt nach DIN EN ISO 4042

Bei allen oben genannten Maßen handelt es sich um Circa-Angaben, die nach oben und unten abweichen können.