
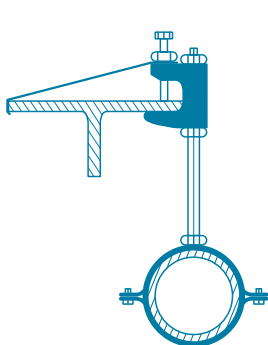
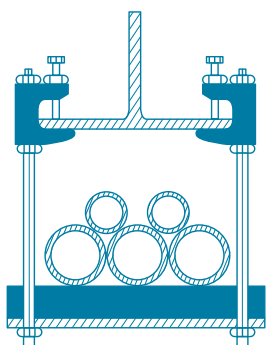
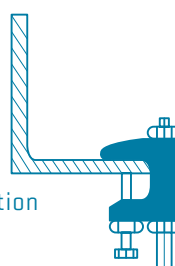


PINCES POUTRE



Direction de traction
contre la vis




Direction de traction
contre la barre

Nos attaches pour poutres de type TK et TKN peuvent être montées autant direction de traction contre la vis que direction de traction contre la barre. Vous trouverez de plus amples informations dans nos instructions de montage.

ACCESSOIRES: FER PLAT DE SÉCURITÉ

L'utilisation de fer plat de sécurité pour des attaches pour poutres est obligatoire pour les tuyaux > DN65, selon la directive VDS. En principe, toutes les attaches pour poutres peuvent être sécurisées contre un glissement latéral de la poutre par une fer plat de sécurité. Les directives des autorités compétentes doivent être respectées.



Convient pour	Longueur (mm)	Largeur (mm)	Épaisseur (mm)	Trou-ø (mm)	
TKN 8, TK 10, TKN 10, TK 12	350	25	3	10,5 / 12,5	12
TK 16	400	40	3	12,5 / 17,0	12

MATÉRIAU: Acier

REVÊTEMENT DE LA SURFACE: Zingué selon la DIN EN ISO 4042

Pour toutes les dimensions ci-dessus, il s'agit de données approximatives qui peuvent varier vers le haut ou vers le bas.